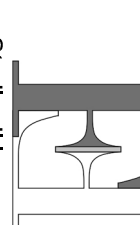


MARCALLO MESERO

IL PROGETTISTA

Ing. Francesco Fumarola



Studio di ingegneria


[illegible]

VISTO DELLA COMMITTENTE

Numeri telefonici di emergenza

EMERGENZA SANITARIA	118
POLIZIA DI STATO - PRONTO INTERVENTO	113
VIGILI DEL FUOCO - PRONTO INTERVENTO	115
CARABINIERI - PRONTO INTERVENTO	112

LEGENDA SIMBOLI ANTINCENDIO

	VITE DI FILA		PAVIMENTO STRUTTURALE COTTOLO ASSIATO INCONTO
	PROCESSO DI LUCIDA AZIONALE		INIZIATIVE DI FANNO
	PROCESSO DI LUCIDA, VERSO IL BASSO		ATTIVAZIONE PER AUTOMATIZZAZIONE
	PROCESSO DI LUCIDA, VERSO ALTO		COLLETTORI DI IMPIANTO SOCCORRIBILI
	STRUTTURA DI LUCIDA DI MANUTENZIONE		
	LUCIDA DI MANUTENZIONE		LUCIDA DI MANUTENZIONE
	ENTRANTE DI MANUTENZIONE		USCITA DI MANUTENZIONE
	ENTRANTE DI MANUTENZIONE		USCITA DI MANUTENZIONE
	ENTRANTE DI MANUTENZIONE		USCITA DI MANUTENZIONE
	ENTRANTE DI MANUTENZIONE		USCITA DI MANUTENZIONE
	ENTRANTE DI MANUTENZIONE		USCITA DI MANUTENZIONE
	ENTRANTE DI MANUTENZIONE		USCITA DI MANUTENZIONE
	ENTRANTE DI MANUTENZIONE		USCITA DI MANUTENZIONE
	ENTRANTE DI MANUTENZIONE		USCITA DI MANUTENZIONE
	ENTRANTE DI MANUTENZIONE		USCITA DI MANUTENZIONE
	ENTRANTE DI MANUTENZIONE		USCITA DI MANUTENZIONE
	ENTRANTE DI MANUTENZIONE		USCITA DI MANUTENZIONE
	ENTRANTE DI MANUTENZIONE		USCITA DI MANUTENZIONE
	ENTRANTE DI MANUTENZIONE		USCITA DI MANUTENZIONE
	ENTRANTE DI MANUTENZIONE		USCITA DI MANUTENZIONE
	ENTRANTE DI MANUTENZIONE		USCITA DI MANUTENZIONE
	ENTRANTE DI MANUTENZIONE		USCITA DI MANUTENZIONE
	ENTRANTE DI MANUTENZIONE		USCITA DI MANUTENZIONE

PROCEDURA E COMPORTAMENTO IN CASO DI EMERGENZA

IN CASO SI VERIFICHI UNA SITUAZIONE DI EMERGENZA (CASO

COMPORTAMENTAL

• MANTENERE LA CALMA.

- **ABBANDONARE IL PROPRIO POSTO DI LAVORO O DI INTERVENTO**

INDIRIZZARSI ORDINATAMENTE VERSO LE VIE DI ESODO
C'ACCANNO OVE E' L'OCCHIO E LE ORENZE DELL'INCHILO.

ALL'ESTERNO DELL'EDIFICIO AIUTANDO GLI OSPITI NON AUTOC

• **SEGUIRE LE VIA DI FUGA.**
CONFIDANTI:

• NON USARE ASCENSORI.

NON CREARE, NON CONNETT E NON SI INGENDI.
PORTARSI NELLA ZONA DI RACCOLTA FUORI DALL'EDIFICIO

- **DISPORSI CON IL RESTO DEL PERSONALE.**

HAVERE CORRETTAMENTE L'ESTINTORE PIÙ VICINO
AZIONARE QUINDI I DISPOSITIVI ANTINCENDIO DISPONIBILI

RICORDARSI CHE IL FUMO STRATIFICA NELLE PARTI

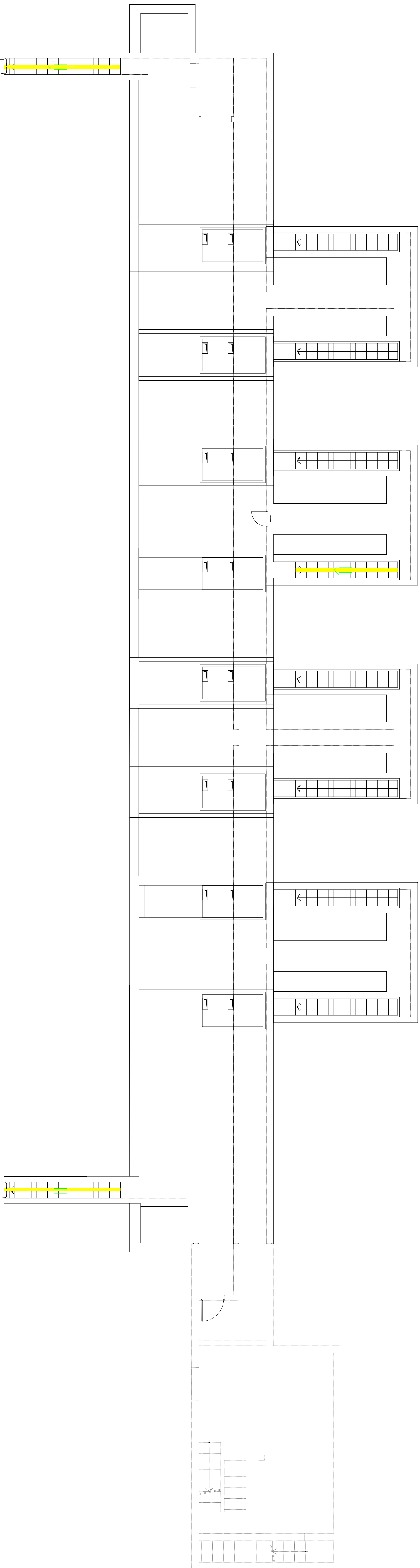
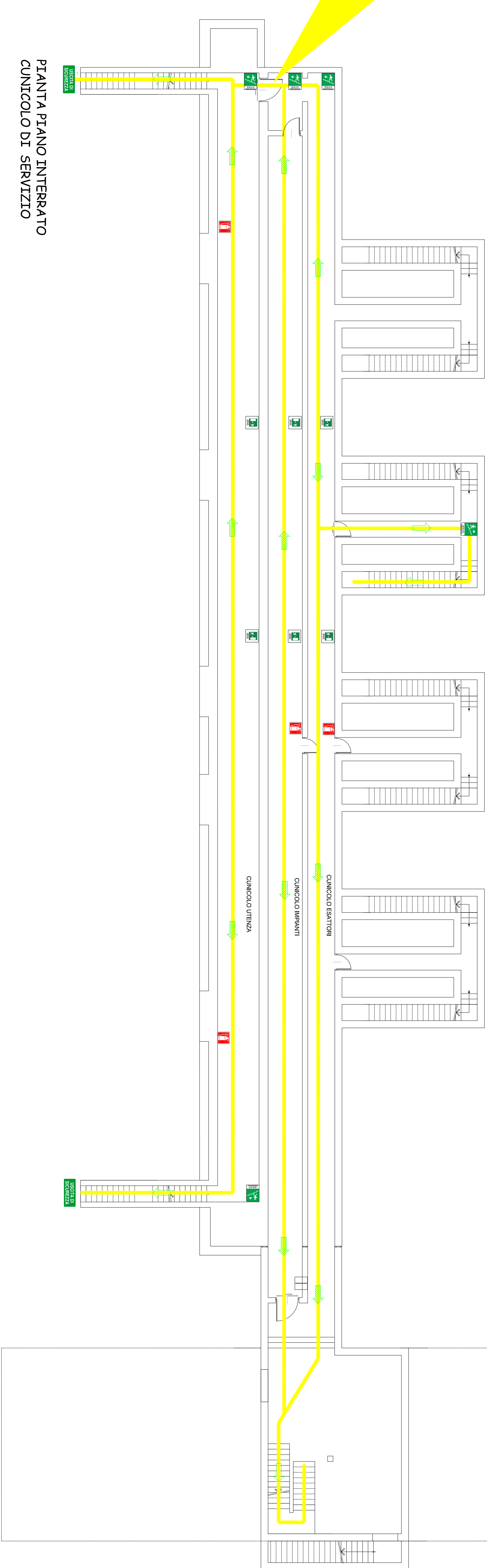
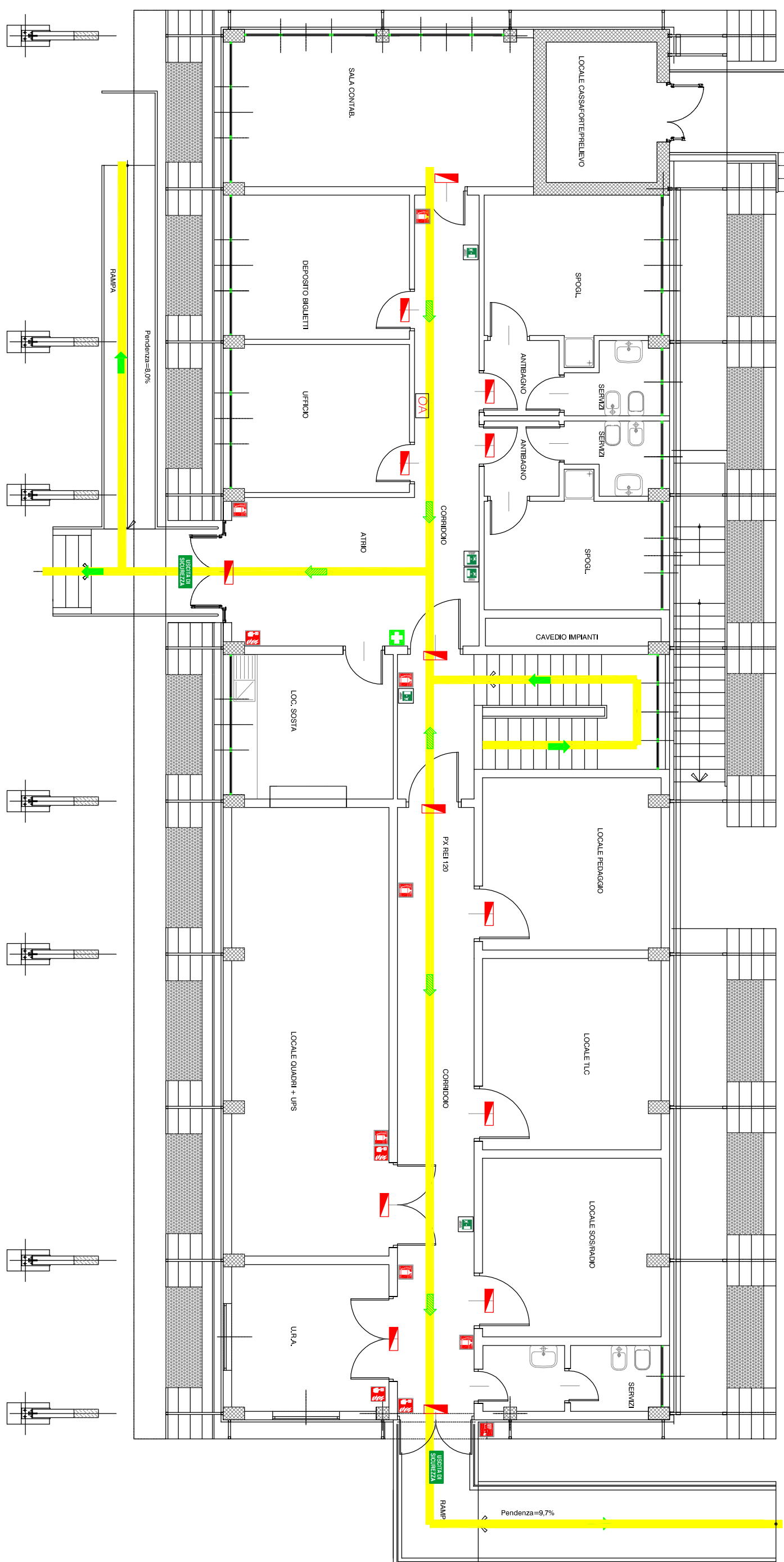
LOCALI E CHE IN BASSO SI TROVA QUINDI ARIA PIÙ

RESTRIKABILE

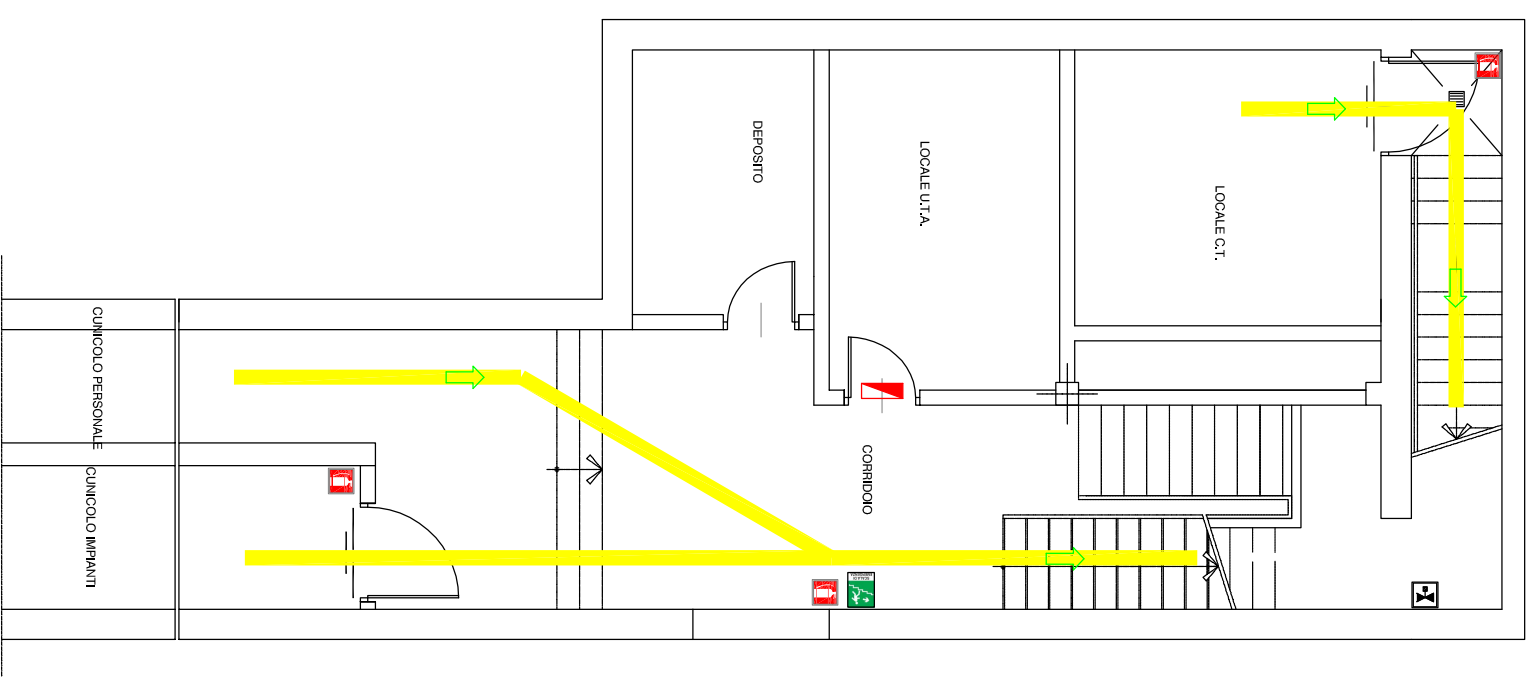
NON PRENDERE INIZIATIVE PERSONALI E NON COORDINARE

PREPOSTI ALLA SICUREZZA

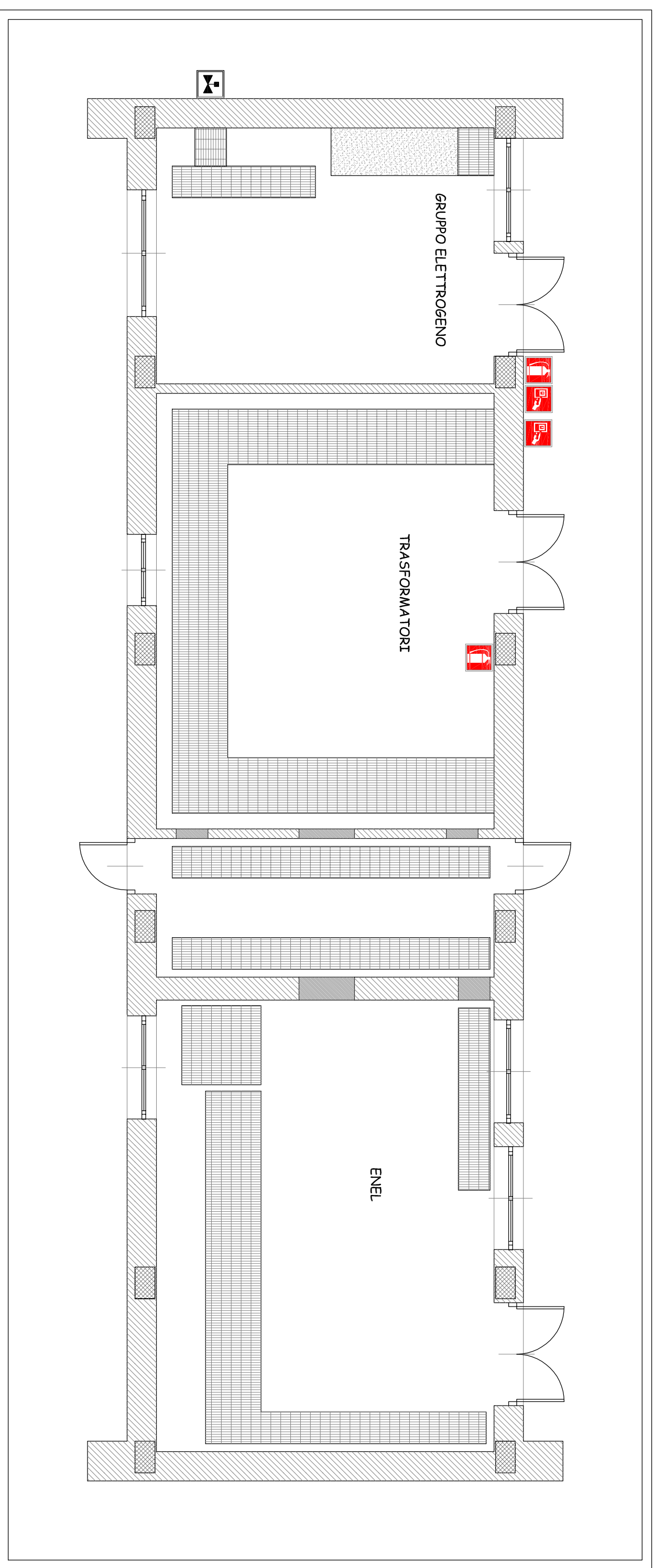
ATTENDERE CHE VENGA DICHIARATA D'INCENDIO DA I
DELL'EMERGENZA

PIANTA PIANO TERRENC
CUNICOLO DI SERVIZIOPIANTA PIANO INTERRATO
CUNICOLO DI SERVIZIO

PIANTA PIANO TERRENC
FABBRICATO UFFICI



PIANTA PIANO TERRATO
FABBRICATO UFFICI

PIANTA PIANO TERRENC
LOCALE SERVIZI